



# 'T DONKERWEGELTJE

CHIRO LANGE JO

KAMP EDITIE



Bivak 2022  
Merelbeke

Redactie Donkerweg

## Inhoud

1. Algemene info .....	3
1.1 Inleiding .....	3
1.2 Kampthema .....	4
2. Afdelingswoordjes .....	5
2.1 Speelclubwoordje .....	5
2.2 Rakkerwoordje .....	6
2.3 Topperwoordje .....	7
2.4 Keaspiwoordje .....	8
3. Kamp .....	9
3.1 Kampplaats .....	9
3.2 Op weg naar de kampplaats .....	10
3.3 Belangrijke info, inschrijving en nuttige datums .....	11
3.4 De valies vullen .....	12
3.5 Post op kamp .....	13
3.6 EHBO + contactinfo bij noodsituaties .....	14
3.7 Voorstelling kookploeg .....	15
3.8 Dag op kamp .....	17
3.9 'k Vraag het aan .....	18
3.10 10 Redenen om het kamp niet te missen .....	19
4. Evenementen .....	20
4.1 Jaaroverzicht .....	20
5. Varia .....	23
5.1 Koken met Robbe .....	23
5.2 Spelletjes .....	25
5.3 Wist-je-dat .....	27
5.4 Aftelkalender .....	28
5.5 Uniform .....	29
5.6 Schatten van onder het stof .....	30
5.7 Bedankt aan .....	31
5.8 Sponsors .....	32
5.9 Afsluiter .....	33
6. Contactgegevens leiding .....	34

## 1. Algemene info

### 1.1 inleiding

Gegroet ouders en leden van de beste jeugdbeweging in Langemark!

Jaja, hier zijn we dan opnieuw met een nieuw supervet kampboekje!!!! Zoals jullie wel weten kun je in dit kampboekje allerlei handige en toffe rubrieken vinden die wel eens handige info kunnen bevatten voor op kamp. Neem een drankje en een koekje en pak even je tijd om dit op je gemak eens te lezen. Neem het gerust een paar keer door zodat je zeker bent dat je niets vergeten bent!

Dit boekje roept allerlei emoties op, onder andere tal van toffe kampvibes waar iedereen al vlinders in zijn buik van krijgt, zoals trektocht, de cross, zangstonde,... Helaas is dit voor de leiding (en leden ook natuurlijk) een herinnering aan een einde van een MEEEEEGAAAA GJEESTIG chiro jaar. Daarom zullen we er dit jaar een onvergetelijk kamp van maken. De leiding die het gehele jaar onze hobby's, misschien ook wel vriendinnetjes (wie weet 😊) aan de kant schuift hoopt dan ook dat jullie even enthousiast zijn net zoals de leiding.

Dit jaar gaan we op kamp naar Merelbeke, dit is gelegen in de provincie Oost-Vlaanderen. Ps: de zanger van Bazart (Mathieu Terreyn) heeft hier lang gewoond, misschien komen we op trektocht wel zijn oud huis tegen??? Als je de prachtig gemaakte kaft bekijkt zie je dat het thema Finding Nemo is (bereeee niceeee).

Helaas komen we aan het einde van de inleiding, maar niet getreurd! Hierna volgen nog tal van pagina's met nuttige info. We hopen dat we jullie dit jaar opnieuw mogen ontvangen in grote aantallen!! Wij zien het alvast super hard zitten, hopelijk jullie ook!!

Chirogroeten

Leiding Lange Jo




## 1.2 Kampthema

### Thema Merelbeke 2022

Dit jaar gaan we op kamp naar nergens anders dan Merelbeke. Zoals jullie misschien al weten (of misschien ook niet) is Merelbeke erg gekend voor zijn vele, diepe wateren. Het is daarmee ook de thuishaven van de bekendste vis ter wereld en zijn vele vriendjes. In deze wateren zwemt er namelijk niemand anders dan Nemo. Het thema dit jaar is dan ook Finding Nemo.

Ook dit jaar lijkt het erop dat Nemo niet alles helemaal onder controle heeft in die diepe wateren. Vele van zijn vrienden blijken opnieuw spoorloos verdwenen te zijn en ook Dory haalt weer de ene stoot na de andere uit. Daarom sloeg hij onlangs een noodkreet en stuurde in paniek alle leiding een bericht met de vraag of we hem zo snel mogelijk zouden kunnen helpen. Wij zijn er dan ook van overtuigd dat wij als echte CLJ'ers Nemo hierbij zeker een handje kunnen helpen. Het lijkt alvast weer een knotsgek avontuur te worden.

We hopen dan ook dat we jullie allemaal mogen verwachten op 21 (of 24) juli in Merelbeke om Nemo uit de nood te helpen!



## 2. Afdelingswoordjes

### 2.1 Speelclubwoordje

**!!!!!!SPEEEEEEEELCLUUUUUUBBBB!!!!!!!**

Eiiiindelijk is het zover, het is zomervakantie je bent nu 2 maanden vollleeeeeeeeddig vrij joepieeeee!!!!

Maar 2 maanden niets doen zou echt heeel erg saai zijn :( , maaaaaaarrrrrrrr

Wat denken jullie van 7 dagen kampen bouwen in het bos, de allerleukste (water)spelletjes, misschien gaan we wel naar een super cool zwembad, een kampvuuur, een nieuw kamphuis ontdekken en nog zooveel meer.

Dat klinkt toch kei-kweetnie-hoe-mega-vet-super-nice????

Wel dan is chirokamp zeker iets voor jou!!

Jullie kunnen waarschijnlijk al niet meer wachten om op kamp te kunnen vertrekken, wel wij ook niet!! Laten we dus maar hopen dat het heeel snel 24 juli is....

Voor sommigen van de speelclub is dit helemaal nieuw om zo eens op kamp gaan. Slapen in een kamphuis, 7 daagjes weg van thuis, je eens goed kunnen uitleven op een groot plein met de allerbeste en leukste vrienden en leiders natuurlijk aan je zij. Dit is niet alleen keitof maar ook wel een beetje spannend. Moesten jullie of jullie mamas en papas met nog wat vragen zitten hoe zo'n heel tof chirokamp eruit ziet of misschien wel ons, de tofste leiders van de hele wereld, eens willen zien dan mogen jullie ons altijd eens bellen of een berichtje sturen om een afspraak te maken en dan komen we zeker eens langs. (nummers zie leidingsinfo laatste blad)



PS: misschien raad je aan onze foto wel het kamphema Tibo, Bram, Ferre, Bas

## 2.2 Rakkerwoordje

De Rakkers zijn de beste tjoelala tjoelala de rakkers zijn de beste tjoelalaaaa

Het is binnen een kleine 2 maandjes zover, we kunnen weer op kamp!!!!

Wij hebben er alvast heel veel zin in om 10 dagen plezier te hebben.

# Rakkers



Wij zijn alvast begonnen met de voorbereiding van de spelletjes

en nog een aantal andere zaken. Kortom je gaat je geen moment vervelen.

Wat kunnen jullie verwachten op kamp??

Wel er staat al op het programma:

- Zwemmen
- De cross
- Kampvuur
- Heeeeerlijk eten
- 10 tofste dagen van het jaar
- ...

We hopen alvast dat jullie er allemaal zullen zijn om jullie rot te amuseren met jullie vrienden. Het kamp is natuurlijk van 21 juli tot 31 juli. Hou zeker deze datum vrij ;)

Tot binnenkort liefste leden voor het allercoolste-sjiekste-vetste kamp die je gaat beleven in je Chiro carrière.

Veel liefs ,  
Gauthier  
Robbe  
Lucas  
Gorann  
Jarne





## 2.4 Keaspiwoordje

### jeeeps dag manjes

tzu junders leiders ier nog ki he! het chirojaar zit er weer op ooooohn, maaaaar niet getreurd want lik da ginder ol weten (want ginder zu bere slimme kerels letterlijk kerels alle sommigte) komt het kamp eraan joepieeeeeee en nu deze keer zonder de rona. hopelijk ejt boeksje ook al bekeken en ej gezien dat thema finding remo uuuuh nemo is bere vet dus. dat wordt weer lachen gieren en brullen tijdens ons ongelooflijk professioneel acteertalent.

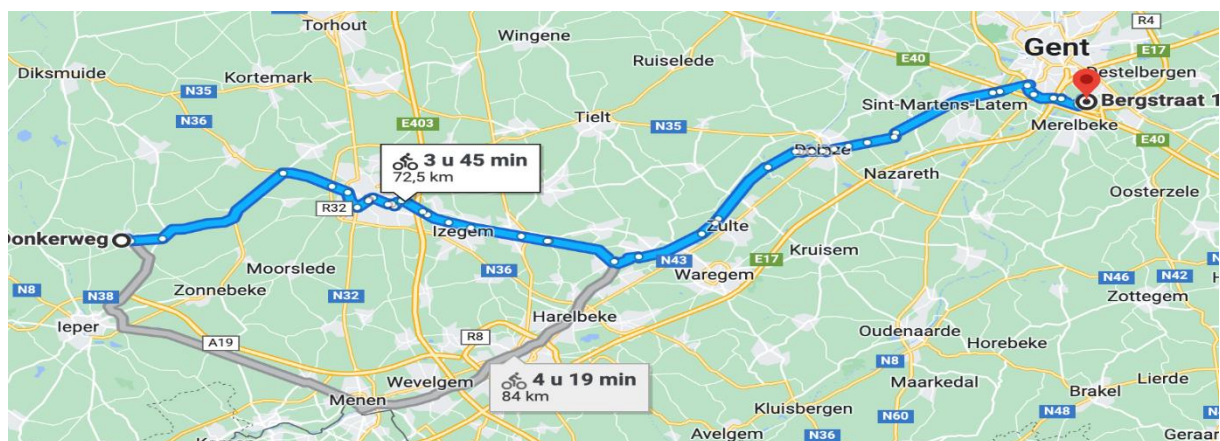


lik gewente gow ook ollejoare met de velo op kamp, smout mo junder kitn. Tis nie zo super ver mo wees mo gerust da Simon en Iben de ideale route gaan uitstippelen daj toch beetje afziet, zodaj ollemale gekalmeerd zut tegen daw toekomen op kamp. Dit jaar trekken we richting Merelbeke en we kon ol zeggen daw doa echt vette dingen kun doen. Want ja winder en natuurlijk ol ki op inspectie gegaan.



We zu nu vollop bezig met alle voorbereidingen van de activiteiten, der zijn natuurlijk ook dingen dan traditie zijn en daw ook zo willen houden vb: 2-daagse, de cross, stage (ohowwwwww). hopelijk ga e ginder der ol evenvele goesting in dan winder.

Allee kik we gaan junder nu laten want winder moe'tn snel weer aan de slag met al de voorbereiding, danke daaaaaag.





### 3. Kamp

#### 3.1 Kampplaats

#### Kampplaats!

Vul jullie valiezen al maar want het is bijna zover. We gaan weer op kamp. Dit jaar gaan we naar Merelbeke joepieeee!!! De kamp plaats noemt De Stobbe op het domein Ten Berg. De kampplaats is gelegen in Oost-Vlaanderen niet ver van Gent. Het biedt 5 hectare speelbos aan, dus we kunnen ons zeker en vast amuseren.



Bij de kampplaats zelf is er een groot voetbalterrein, een basketbalplein, een volleybalterrein en zelfs een eigen vijvertje! Dus een tal van mogelijkheden.

Als u verdere info wil kunt u op deze site terecht.

<https://tenberg.be/nl/>

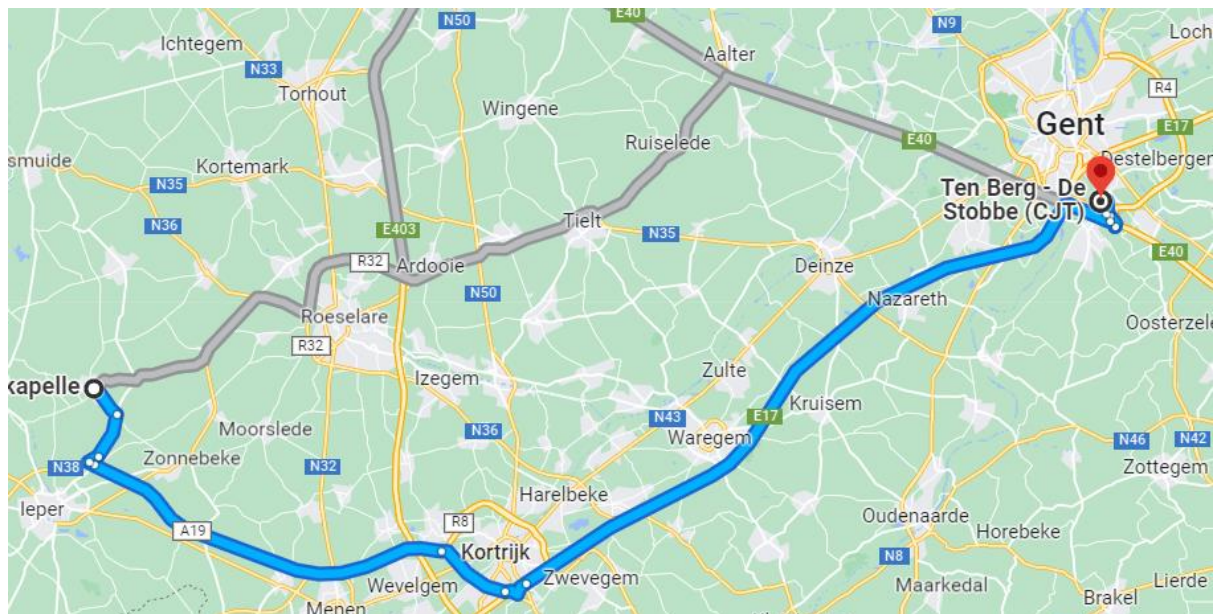




### 3.2 Op weg naar de kampplaats

Adres: Bergstraat 16, 9820 Merelbeke

- Ga op de A19 richting Kortrijk
- Neem de E17 richting Gent
- Neem de afslag E40 richting Oostende Brussel
- Neem vervolgens de afslag Merelbeke
- Hou rechts aan op de afrit
- Ga rechtdoor bij de lichten
- Ga bij de volgende lichten rechtsaf
- Rij over de brug rechtdoor
- Ga linksaf de Bergstraat in
- Bij de twee straat rechts bevindt u zich bij de kampplaats



### 3.3 Belangrijke info, inschrijving en nuttige datums

#### Belangrijke info

Kinderen (per gezin)	Speelclub	Andere afdelingen
1. Kind	€120	€150
2e. Kind	€110	€140
3e. Kind	€110	€140

Ook kinderen die niet in de Chiro zitten mogen natuurlijk mee op kamp!  
(kinderen die niet zijn ingeschreven voor het Chirojaar (2021 - 2022))

Voor deze kinderen vragen we wel nog €20 extra voor de verzekering.

#### Inschrijving

Inschrijven kan via deze QR:



Overschrijven op het  
Rekeningnummer BE 11 3630 2686 0148

mededeling : Kamp Merelbeke - naam  
kind / kinderen

**Gelieve dit te doen voor 14/07**

#### Nuttige datums

Om de voorbereiding en het verloop van het kamp voor ons gemakkelijk te maken hebben wij een paar belangrijke datums die u zeker niet uit het oog mag verliezen.

Maandag 18 juli om 9u	Vertrek keaspi's met de fiets! (aanwezig zijn om 8u30)
Dinsdag 19 juli tussen 16u-18u	Koffers binnen brengen in onze Chiro lokalen.
Donderdag 21 juli om 18u	Toppers en Rakkers zijn welkom op de kampplaats!
zondag 24 juli om 14u15	Vertrek Speelclub met trein aan station Ieper. (aanwezig zijn om 13u50)
zondag 31 juli om 11u45	Aankomst leden aan station Ieper.
zondag 31 juli om 16u30	Koffers afhalen in onze Chiro lokalen.



### 3.4 De valies vullen

#### De valies

Het kamp start al vanaf je begint aan de valies te maken. Daarom is het zeer belangrijk dat je alles mee hebt. Om het jullie wat makkelijker te maken hebben wij daarom een lijstje gemaakt met wat je precies nodig hebt.

De dag begint 's morgens met je wat op te frissen zodat je fris en fruitig bent. Dus heb je zeker nodig:

Toiletgerief:

- Zeep, tandenborstel en beker, tandpasta, kam
- Washandjes (6) en handdoeken (4)
- Zakje voor al je wasgerief

Om veel te kunnen spelen hebben we natuurlijk ook kleren nodig:

- T-shirt (5 à 6) enkele warme truien
- 1 of 2 lange broeken, 5 korte of sportbroeken
- Badhanddoek (2) , vers ondergoed voor iedere dag, zwembroek
- Schoenen en sokken, pantoffels, laarzen, stevige schoenen
- Regenkleedij

Om te slapen kunnen we ook enkele dingen gebruiken:

- Bedovertrek /sloop + kussen en kussensloop
- Pyjama ( en teddybeer)
- slaapzak
- Voor de keaspi's en toppers die in een tent slapen: veldbedje

Als laatste hebben we nog enkele praktische nutsvoorzieningen:

- Vuilniszak/zak voor vuil goed
- Drinkbus
- Zaklamp
- Siskaart/paspoort

Wat heb je zeker NIET nodig?

- Snoepgoed, dit is blijkbaar niet zo goed voor de tandjes
- Gsm's en andere elektrische toestellen

Een handig weetje voor jezelf en voor het gemak van de leiding isssssss....

• Je een bananendoos kan gebruiken als valies, dit stapelt veel gemakkelijker.

• De valies naar de chiro mag gebracht worden op 19 juli tussen 16u en 18u.



### 3.5 Post op kamp

#### Post versturen

Uiteraard zal zoonlief vanop kamp een kaartje naar het thuisfront sturen! Wij voorzien **postkaartjes** van **€0,50/stuk**. Om alles vlot te laten verlopen vragen we, vooral voor de kleinsten, een **mapje** af te geven met het te betalen bedrag, en met de enveloppen waar de adressen reeds zijn opgeschreven en de **postzegel** al is opgeplakt. Dit spaart hen heel wat tijd en zoekwerk. Postzegels zijn apart ook nog te koop aan de marktprijs(**€ 1**).

#### Post ontvangen

Veel toffer dan brieven sturen is natuurlijk brieven krijgen! Eén of meerdere kaartjes van de ouders, grootouders, neef of nicht, lief, ... kan zoveel deugd doen op kamp. Daarom voorzien wij hieronder al enkele strookjes die je kan uitknippen en uitdelen aan de uitverkorenen die naar jou een briefje zullen kunnen sturen! Verdeel en heers

aan _____ Chiro Lange Jo Ten Berg - De Stobbe Bergstraat 16 BE 9820 Merelbeke	aan _____ Chiro Lange Jo Ten Berg - De Stobbe Bergstraat 16 BE 9820 Merelbeke
aan _____ Chiro Lange Jo Ten Berg - De Stobbe Bergstraat 16 BE 9820 Merelbeke	aan _____ Chiro Lange Jo Ten Berg - De Stobbe Bergstraat 16 BE 9820 Merelbeke
aan _____ Chiro Lange Jo Ten Berg - De Stobbe Bergstraat 16 BE 9820 Merelbeke	aan _____ Chiro Lange Jo Ten Berg - De Stobbe Bergstraat 16 BE 9820 Merelbeke
aan _____ Chiro Lange Jo Ten Berg - De Stobbe Bergstraat 16 BE 9820 Merelbeke	aan _____ Chiro Lange Jo Ten Berg - De Stobbe Bergstraat 16 BE 9820 Merelbeke

### 3.6 EHBO + contactinfo bij noodsituaties

#### EHBO

Een kamp vol ravotten en plezier zal vroeg of laat eens samen gaan met een schaafwonde of insectenbeet. Daarom zijn we met de chiro goed voorzien met onze EHBO-koffer die we iedere jaar voor het kamp laten aanvullen met de nodige onderdelen.



Net zoals vorige jaren heeft iedere afdeling hun eigen EHBO-verantwoordelijke als er tijdens de activiteiten iets gebeurt zodat we de wonde snel kunnen verzorgen. Daarnaast kunnen de leden na iedere maaltijd zich laten verzorgen in de EHBO.

Hier volgt een kort overzicht van de EHBO verantwoordelijken per afdeling:

**Speelclub:** Bram

**Rakkers:** Lucas

**Toppers:** Stan

**Keaspi's:** Simon



**Geen paniek dus voor een wonde, beet, uitslag,...! Ons EHBO team staat paraat voor grote en kleine herstellingswerken ;)**

*P.S. weten jullie waarvoor EHBO staat?*

**E....(e) H... B.. O.....(n)**

#### Bij noodsituaties

Ouders kunnen op hun beide oren slapen, bij ons zijn de leden in goede handen. Als er dan toch iets zou voorvallen, twijfelen we niet en gaan we direct te rade bij de lokale huisdokter of de spoedarts. In ieder geval worden de ouders dan op de hoogte gebracht, op het nummer dat op de inschrijving blaadjes werd geschreven.

In omgekeerde richting mag dat uiteraard ook. Voor **dringende gevallen** kan je steeds contact opnemen met de groepsleiding:

Tibo Seys                      0496/ 23 23 26

Bram Alleman                0473/ 80 34 74

Even de groetjes doen aan je zoon in Merelbeke doe je dan ook liever niet via een sms'je naar de leiders, een briefje sturen is zoveel leuker!



### 3.7 Voorstelling kookploeg

#### Voorstelling Kookploeg

Een kleine voorstelling van onze kookploeg die er dit jaar alweer zullen voor zorgen dat wij elke dag opnieuw een lekkere maaltijd voorgeschoteld krijgen.



Rutger en Veerle nemen elk jaar speciaal vakantie om ons te plezieren. Wij zijn elk jaar opnieuw opgelucht dat ze samen met ons mee willen op bivak! Het is hun 8ste kamp :)

Wout en Petra het koppel dat staat te popelen om mee te gaan en die met een lach elk jaar opnieuw prachtig en lekker eten voorschotelen. Het is hun 6de kamp :)



Steve Platteeuw gaat sinds een tijdje ook mee om onze kookploeg te versterken. Samen met zijn ervaring als oud leider en de andere zorgt hij ervoor dat er heel wat liefde verwerkt zit in het eten.

Dimitri Rambour gaat dit jaar voor de tweede keer mee op kamp, vorig jaar was hij er voor de eerste keer bij. Omdat hij zich zo hard heeft geamuseerd ziet hij het zitten om 10 dagen van zijn vakantie op te offeren om onze maagjes te voorzien van heerlijk lekkers.



Kristof Lecointre is het nieuwste lid van de kookploeg. Hij heeft al enkele jaren ervaring opgedaan bij de meisjeschiro, maar uiteindelijk heeft hij vorige jaar toch het licht gezien en bij ons terecht gekomen. Zelf heeft hij ook nog in de Chiro gezeten en in JH de Flodder. Met Kristof hebben we een topper vast die het top-team alleen maar beter zal maken!

Naast al deze toppertjes sluiten we af met onze laatste 2 toppers. Daan en Siel die graag mee de handen uit de mouwen steken. Daan versterkt de kookploeg al sinds 2014, in 2015 kwam Siel ons daarbij helpen. Voor een worstje groot of klein moet je bij Daan Cools zijn, een worstje gaat er bij hem altijd in! :)



### 3.8 Dag op kamp

#### Dag op kamp

07.30u: opstaan mutten (dagleider)

07.45u: opstaan leden en leiders, wassen en kleden

08.15u: eten, afwas en diensten(per leefgroep)

09.30u: themamoment: Finding Nemo

10.00u: activiteit per afdeling of in groep

12.00u: middagmaal en afwas

13.00u: platte rust

14.00u: afdelingsactiviteit

16.00u: vieruurtje

16.30u: afdelingsactiviteit

18.30u: avondmaal en afwas

19.30u: avondactiviteit

20.30u: slapen speelclub



21.00u: slapen rakkers

21u30u: slapen toppers

22.30u: slapen kerels en aspi's

00.00u: voorbereiding + evaluatie dag door leiding

???.??u: slapen leiding





'k Vraag het aan...

Als leiding doen we er alles aan om voor jullie er een geslaagd kamp van te maken, maar omdat wij niet ALLES weten en dus niet met al jullie wensen rekening kunnen houden kan je via dit formuliertje hieronder je verzoekje aanvragen! Dus denk je aan iets wat het kamp écht voor jou/jullie tot perfectie kan brengen dan ben je hier op de juiste pagina.

Zijn er bepaalde spelletjes, liedjes, verhaaltjes die je wil horen/spelen? Of heb je een heel erg cool idee? Laat het dan gerust weten in het aanvraagformulier hieronder!

Wij als leiding zien het kamp al volledig zitten en proberen er het beste van te maken!



---

**AANVRAAGFORMULIER**

Naam.....

Wat?.....

.....

.....

.....

**Dit formuliertje mag worden afgegeven bij leider Ferre Lameire.** (als je een leider kent die dichter woont mag dat ook gerust bij hem)

Adres:

Korte Eeckhoutmolenstraat 11

8920 Langemark

### 3.10 10 Redenen om het kamp niet te missen

#### 10 redenen om het kamp niet te missen

1. Je kan je de volle 10/7 dagen keihard amuseren
2. Er is opnieuw een geweldige kookploeg mee die ervoor zal zorgen dat onze maagjes rijkelijk zullen worden gevuld.
3. Het kamp is nog 10X vetter dan een chiro zondag (en die zijn al mega nice).
4. Er is opnieuw een superspannende cross die je natuurlijk niet wil missen.
5. Er is een keigroot bos waarin je ontelbare kampen zal kunnen maken.
6. Je zal de coolste spelletjes spelen die ook nog eens gemaakt zijn door de coolste leiding van het land.
7. Er is dit jaar zelf een vijver aanwezig waarin je jezelf kan verfrissen tijdens die warme zomerdagen.
8. Het kamp is de perfecte plek om nieuwe vriendjes te leren kennen en samen te ravotten.
9. Frank en Sabine hebben 10 dagen regen boven Langemark en 10 dagen zon boven Merelbeke voorspeld.

10....

## 4. Evenementen

### 4.1 Jaaroverzicht



### Startdag

Om het Chirojaar goed af te trappen starten we met onze jaarlijkse startdag. Deze kon zoals vroeger weer normaal doorgaan. De meesten kenden al de leden van de Chiro maar voor de jongsten was dit vooral kennismaken met de leiders en de andere leden.



### Zwinnemarktfeesten

Bijna vlak na de startdag waren het de zwinnemarktfeesten. De leiding werkte samen met de Chiromeisjes om zo de ouders en de leden te bedienen op onze gezellige buitenbar.



## Dag van de jeugdbeweging

De dag dat iedereen met zijn Chirokieren naar het school mag. Natuurlijk dag van de jeugdbeweging. Hierbij kon er ook frietjes gegeten worden in de flodder & konden er tal van spelletjes gespeeld worden.



## Streekbierenavond

Tijdens onze jaarlijkse streekbierenavond kropen wij in het thema Mexico. Op deze avond kon iedereen genieten van typische Mexicaanse drankjes en hapjes.



## Minibivak

Het minibivak! Dit is één van de hoogtepunten van het chirojaar. Een weekend weg met de beste vrienden vanuit de Chiro. Dit weekend is natuurlijk pas een voorsmaakje op het grote bivak in de zomer waar we zorgen voor 10 dagen vol spelplezier.

## Kerstfeestje

Het kerstfeestje, de afsluit van het eerste deel van de kalender. Hierbij overnachten de oudsten in de Chiro voor de twee kleinste leeftijdsgroepen is dit een langere Chiro met verschillende pakjes die uitgedeeld werden. Een echte kerstsfeer.



Chiro Lange Jo x Chiro Ixagodo  
**Schaatsen zondag 20 februari**

Wie is er klaar om met zijn voetjes over de grond te vliegen?  
De Chiro leiders en leidsters wel hoor!

We hopen dan ook dat er ons zoveel mogelijk leden komen vergezellen als we naar ijsbaan de piste gaan in Kortrijk.  
Hiervoor zoeken we nog vervoer (heen en weer). Als je bereid bent om te rijden laat dit dan weten aan het onderstaande nummer, alsook het aantal plaatsen je ter beschikking hebt! Zorg ervoor dat jullie allemaal op tijd aanwezig zijn zodat we zeker om 13u30 kunnen vertrekken en terug om 17u30 in Langemark.

**Zeker niet te vergeten:**

- €5 om te schaatsen
- Handschoenen
- Warme kleren
- Mondmasker

Na het schaatsen zullen we ook nog een vieruurtje voorzien.

Het nummer voor het vervoer:

Bas Aernoudt 0473 99 04 45

Voor andere vragen kan je altijd één van de groepisleiders/leidsters contacteren!!

Tibo Seys 0496 23 23 26

Astrid Verkinderen 0474 32 31 55



## Schaatsen

Het schaatsen is ook altijd één van de lievelingsactiviteiten van de leden. Velen hebben hier leren schaatsen en anderen hadden geen hulp nodig. Maar wat wel zeker is is dat we allemaal plezier hebben gehad!

## Etentje

Het etentje waarbij er overheerlijke stoofvlees of vol au vent wordt geserveerd. Je kon in dit weekend jullie buikje vullen dankzij onze kokjes en kokinetjes en door 't Buskantje.



## Riddles

Dankzij onze sponsors konden wij met de Chiro een fantastische fuif organiseren. Hier konden verschillende jongeren de beentjes losgooien op verschillende plaatjes die door de DJ's verzorgd werden.

## Zwemmen

Ravotten met je beste vrienden in het zwembad, we gingen dit jaar niet naar Sunparks maar naar Lago in Kortrijk. Met een megacoole wildwaterbaan en tal van glijbanen heeft iedereen zich rot geamuseerd. Niet teleurgesteld als je niet mee kon, op kamp gaan we nog eens naar een megaleuk zwembad!



## 5. Varia

### 5.1 Koken met Robbe

#### Stoofvlees koken met Robbe!

Beste leden na zo'n heel vermoeiende dag, is er niks beter dan stoofvlees met frietjes. Daarom zal ik hier uitleggen hoe je de beste stoofvlees kunt maken!

#### Ingrediënten voor 4 Porties:

1kg rundsvlees in stukken	Boter
1 Scheutje natuurazijn	1 Soeplepel scherpe mosterd
1 Stevige bruine boterham	2 Blaadjes laurier
1 Kruidnagel	Verse tijm
2 Eetlepels Loonse (of Luikse) stroop	1 Fles bruin bier
2 Grote uien	Mayonaise

#### Begin met koken:

1. Voor het stoofvlees: pel de uien en snipper ze in niet al te fijne stukjes.
2. Verhit een ruime stoofpot en smelt er een klontje boter in. Stoof daarin de uien op een matig vuur. Laat de uien niet bruin bakken.
3. Verhit een braadpan op een matig vuur en smelt er een klontje boter in.
4. Schroeï de stukken vlees in de braadpan tot ze een goudbruin kleurtje hebben. Kruid het vlees tijdens het bakken met wat peper van de molen en een snuifje zout.
5. Doe de stukjes vlees in de stoofpot met uien. Hou de braadpan met aanbaksels bij en schenk daarin het bier. Roer alle aanbaksels van het vlees los terwijl het bier aan de kook gebracht wordt (deglaceren).
6. Zodra het bier kookt, giet je het in de stoofpot.
7. Bind enkele blaadjes laurier en een paar takjes verse tijm samen met een eindje keukentouw. Laat het kruidentuiltje meestoven in de pot.
8. Voeg de kruidnagel toe en de Loonse (of Luikse) appel-perenstroop.
9. Besmeer het bruin brood royaal met (scherpe) mosterd. Leg de boterham in de pot, met de besmeerde zijde naar onder.
10. Laat het stoofvlees anderhalf tot drie uur lang sudderen op een zacht vuur. Het deksel hoeft niet op de pot. De kooktijd is afhankelijk van de kwaliteit van het vlees. Roer af en toe eens in de pot en controleer tussendoor of het vlees voldoende gaar is.
11. Pas zodra de stoofvleessaus de gewenste dikte heeft, plaats je het deksel op de stoofpot.



12. Werk het stoofvlees af met een klein scheutje natuurazijn en roer alles om.
13. Proef en voeg naar smaak nog wat peper van de molen toe en een snuifje zout.
14. Voor de frieten: schil de aardappelen en snij ze met de hand in gelijkvormige frieten. Ze hoeven niet te dun te zijn: een ideale Belgische friet is 13 mm dik.
15. Was de frieten niet, want dan spoel je het zetmeel eraf.
16. Verhit het frietvet (bij voorkeur Ossewit) op 140°C.
17. Bak de frietjes een eerste keer, maar laat ze nog niet kleuren. (Hierbij pocheer je de aardappelstukjes.)
18. Laat de frietjes koud worden in een schaal met wat keukenpapier.
19. Verhit het frietvet vervolgens tot 180°C.
20. Bak de koude frieten nu goudbruin en knapperig.
21. Giet de frieten opnieuw in een schaal met wat keukenpapier, zodat ze even kunnen uitlekken. Strooi er naar smaak wat zout over.
22. Afwerking: serveer een portie stoofvlees met de vers gebakken frietjes en een flinke lepel mayonaise.

### Kooktip!

- Een grote hoeveelheid vlees bak je het best in meerdere beurten. Als je braadpan te vol ligt, wordt het vlees gekookt i.p.v. gebakken.
- Gebruik gerust een beetje meer bier dan aangegeven.


**Eet smakelijk !!!!!!!!!!!!!!!!!!!!!!!!!!!!!!!**




## 5.2 Spelletjes

### Spelletjes

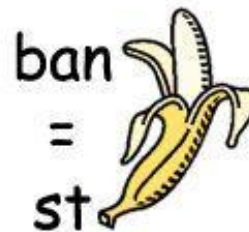
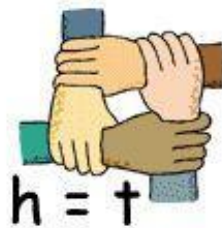
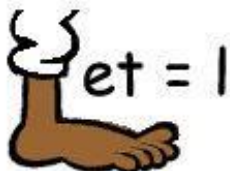
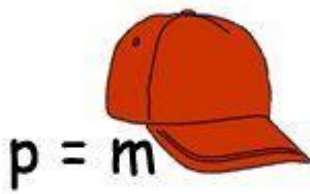
Nemo is Dory kwijt, helpen jullie Nemo om dory te vinden???



Kleur deze kleurplaat en stuur het resultaat zeker eens naar je leiders 😊



Los de rebus op.



© www.flevokids.net

### 5.3 Wist-je-dat

#### Toffe wist-je-datjes:

Wist-je-dat de grootse cactus ter wereld 25 meter hoog is.

Wist-je-dat een gemiddeld mens ongeveer 14 scheten per dag laat.

Wist-je-dat McDonalds elke seconde 75 hamburgers verkoopt.

Wist-je-dat 8% van de mannen kleurenblind is.

Wist-je-dat het absolute nulpunt -273 graden is.

Wist-je-dat olifanten elkaar vanaf 5 kilometer afstand kunnen ruiken.

Wist-je-dat de zon vlammen uitstoot van 20 tot 50 miljoen graden.






























Wist-je-dat een vrouw gemiddeld 2 jaar van haar leven in een badkamer doorbrengt.

Wist-je-dat meer dan 50 procent van de wereldbevolking nog nooit heeft getelefoneerd.





## 5.4 Aftelkalender

Maandag	Dinsdag	Woensdag	Donderdag	Vrijdag	Zaterdag	Zondag
				Nog 20 dagen 	Nog 19 dagen 	Nog 18 dagen 
Nog 17 dagen 	Nog 16 dagen 	Nog 15 dagen 	Nog 14 dagen 	Nog 13 dagen 	Nog 12 dagen 	Nog 11 dagen 
Nog 10 dagen 	Nog 9 dagen 	Nog 8 dagen 	Nog 7 dagen 	Nog 6 dagen 	Nog 5 dagen 	Nog 4 dagen 
Nog 3 dagen 	Nog 2 dagen 	Nog 1 dag 	Vertrek! <b>CHIRO</b> LANGE JO IN 'T DONKERWELGELTJE	 Lange Jo	 Lange Jo	 Lange Jo
 Lange Jo	 Lange Jo	 Lange Jo	 Lange Jo	 Lange Jo	 Lange Jo	Terug naar huis 😞

## 5.5 Uniform

Op kamp willen we tonen dat we van dezelfde jeugdbeweging zijn en is dit ook handiger voor de leiders als iedereen in uniform is, zeker tijdens de trektocht. Ook creëert dit een groepsgevoel wanneer we samen op pad zijn.

Dit uniform kan je halen **in de Banier** ( chirowinkel, Delaerestraat 16 te Roeselare). We verwachten niet dat de jongsten een geheel uniform aankopen. Een T-shirt is al voldoende.

Ons uniform bestaat uit een korte broek en rode T-shirt ; de kostprijs voor een korte broek is 30-33 euro, een T-shirt is 17-19 euro



Zelf hebben wij ook truien en T-shirts!

Truien (30euro) zijn is in de maten 5-6, 7-8, 9-10, small, Medium, Large en Extra large verkrijgbaar.

T-shirts (15euro) zijn is in de maten 5-6, 7-8, 9-10, small, Medium, Large en Extra large verkrijgbaar.

Wij leveren enkel truien op bestelling en deze worden 1 keer per jaar gedaan. Voor verder info kan je terecht bij één van de leiding.



## 5.6 Schatten van onder het stof

### Schatten van onder het stof

Hebben jullie geen plaats in het tuinhuisje of jullie zolder? Laat zoonlief altijd zijn speelgoed weer kapot gemaakt? Staat de basketbalring, voetbaldoel daar maar te rotten in de regen?

Dan hebben wij de oplossing! Geef uw oud gerief een nieuw leven bij chiro Lange Jo. Indien jullie oud speelgerief hebben dat jullie nooit meer gebruiken, kunnen wij het altijd gebruiken in de chiro.



Het volgend materieel kunnen we altijd gebruiken:

- Buitenspeelgoed
- Spelmateriaal
- Knutselmateriaal
- Frigo's
- .....

Als u twijfelt of wij iets zouden kunnen gebruiken, aarzel dan niet om een berichtje te sturen naar onze facebookpagina of naar één van de leiding!

Alvast bedankt

de Leiding van Chiro Lange Jo

## 5.7 Bedankt aan

### Bedankt aan

1. Onze sterrenchefs die steeds paraat staan om voor ons lekkere maaltijden klaar te maken Zowel op Minibivak, etentje en het jaarlijks kamp! WE ZULLENT NOOIT VERGETEN WIE THEEFT KLAARGEMAAKT! EEN KOKINTJE HIERRRRRR, EEN KOKJE DAARRRRR! LEVE DE KOOKPLOEG AL TEGAAR! Bedankt Daan, Siel, Veerle, Scherre, Wout, Petra, Steve, Kristof en Dimitri!!!!
2. De ouders van de leiders, die het hele weekend door het zoonlief moeten missen omdat hij telkens weg is met de chiro. Daarnaast ook bedankt voor het overvloedige materiaal de wie van jullie mochten gebruiken het hele jaar door.
3. De liefjes van de leiders voor het toesteken van een paar helpende handen waar nodig!
4. De ouders van de leden! Bedankt om hen iedere zondagnamiddag te voeren naar de chiro. Daarnaast ook een dikke merci dat we op jullie kunnen rekenen als we vervoer nodig hebben voor verschillende activiteiten: schaasten, zwemmen,...
5. Voor problemen groot of klein konden we altijd bij Simon Bruynsteen (jeugdconsulent) zijn.
6. Ook willen we graag Gewest Koekerond bedanken voor de toffe activiteiten, leerrijke cursussen en ondersteuning die we van hen krijgen!
7. Ook Jeugdhuis de Flodder willen we speciaal bedanken voor het meermaals uitlenen van diverse materialen. Daarnaast willen we ze ook bedanken voor hun deelname aan onze verschillende activiteiten. Maar vooral bedankt om een plek te zijn waar we ons "praat-café" met de leiding kunnen houden als er geen naburige chiroactiviteit is.
8. Chiro Ixagodo voor de aangename samenwerking dit werkjaar en hun talrijke aanwezigheid op onze evenementen. Ook voor het gebruiken van hun materiaal waar nodig.
9. Naast het gewest dat ons altijd komt steunen op onze activiteiten willen we ook alle andere chiro's, ksa's, Boe, kaj's, klj's, jeugdhuizen en dergelijke andere jeugdbewegingen die aanwezig zijn op onze activiteiten bedanken voor hun opkomst en (materiële) steun.





## 5.8 Sponsors

We zouden graag ook nog eens alle sponsors bedanken! Zonder hun zou het niet mogelijk zijn om zo'n fantastisch werkjaar met tal van leuke activiteiten en evenementen te organiseren dus bij deze, bedankt aan:


Algemene Pleisterwerken Deman Mattijs, Bakkerij Bryon, Compu-House, De KUBUS, Bakkerij Deraedt, Bierhandel Deruytter, DPPromotions, Sportkaffee Eleven, FMD-Trucks, Friegel, Frituur Trappenhuisje, Schilder & decoratiewerken Ghyselen Björn, GP Bouwwerken, Tuinen Hoflack, Keurslager 't Buskantje, Charlies Brown, Vinca, Ledoux, ROOSLIEN, ING, Interieurafwerking Jurgen Dubois, Geomex, Algemene schrijnwerk Kristof Lefever, Hairstyling Vera, Schrijnwerken Tibo Sissau, KRM Electricity, Broodjeszaak Limento, Dag&Nacht, Elektro Devoldere, Gryson Dimitri, Renault Garage Lameire, Bistro-Tearoom De Koornbloem, Paranoid, Rutgher Ghesquiere, Aanhangwagens Pattyn, Inboedelland, Vleeshandel Markey, Bakkerij Mathias & Jasmine, MVCO, Andy Cornette, Optiek Porteman, Pater Pitte, Pedicure Marijke, DP Decoratie, Proxy Delhaize, Interieur-Maatwerk Sander Butaye, 't Snackhuisje, Frituur Vercruysse, Eetkaffee Steenstraete, Steve Platteeuw, Te Lande, Pedicure Mia

Sponsors in de kijker:

**DP**  
decoratie

alle schilderwerken,  
wand- en vloerbekleding

Cayennestraat 31 - Langemark  
0476 - 56 86 59



**Keurslager 't Buskantje**

Kwaliteit, elke dag opnieuw

**Vandenbroucke  
Nicolas en Tine**

Klerkenstraat 134  
8920 Langemark

057/20.13.10

nicolasvandenbroucke@hotmail.com

BE 0894 272 197



## 5.9 Afsluiter

### Afsluiter

Nu je dit super tof en interessant kampboekje gelezen hebt ben je toch helemaal in de stemming om mee te gaan op kamp, niet? We hopen dat jullie even veel verlangen naar het kamp als wij (leiders) doen, want wij zien het alvast suuuuppppeerr hard zitten om van dit kamp een spetterend kamp te maken.

De avontuurlijke en toffe spellen staan alvast voor jullie te wachten. Dus pak zeker wat vuile kleren mee want je zult ze nodig hebben 😊.

Bij vragen aarzel zeker niet om contact op te nemen met 1 van onze leiders!


Tot dan!  
Chiroleidin



## 6. Contactgegevens leiding

Tibo Seys	tibo.seys@hotmail.be	Galgestraat 49	0496 23 23 26
Ferre Lameire	ferrelameire@gmail.com	Korte Eeckhoutmolenstraat 11	0491 18 54 94
Bas Aernoudt	aernoudtbas@gmail.com	Sint Jacobsstraat 30, 8900 Ieper	0473 99 04 45
Bram Alleman	bramalleman2002@gmail.com	Klerkenstraat 235	0473 80 34 74
Lucas Vanexem	Vanexemlucas8@gmail.com	Klerkenstraat 150B	0476 52 71 63
Robbe Seys	robbe.seys1@gmail.com	Galgestraat 49	0498 43 45 03
Jarne Dewyse	jarne.dewyse@hotmail.com	Eikenlaan 16 a	0491 36 45 79
Gorann Cuvillon	goranncuvillon@hotmail.com	Boezingestraat 8	0468 28 25 29
Gauthier Deschuytter	<a href="mailto:gauthierdeschuytter@icloud.com">gauthierdeschuytter@icloud.com</a>	Kleine Merkemstraat 3	0468282285
Emiel Vanbelleghem	vanbelleghememiel@gmail.com	Peperstraat 20	0494 13 91 69
Stan Dewulf	dewulfstan@hotmail.com	Zonnebekestraat 32	0491 07 56 48
Simon Cailliau	simon.cailliau@outlook.com	Brugseweg 125	0499 54 73 04
Iben Phlypo	lben.phlypo@gmail.com	Cayennestraat 31	0472 39 06 99





# INDIVIDUELE MEDISCHE STEEKKAART

Met deze Individuele Medische Steekkaart geven ouders alle noodzakelijke inlichtingen over hun kind aan de Chiroleiding. De leidingsploeg zal deze informatie vertrouwelijk behandelen.

Als je 't mij vraagt:  
**CHIRO**

## LET OP!

Geef altijd de volgende zaken mee op bivak/weekend:

- ISI+-kaart of identiteitskaart
- Twee kleeftbriefjes van het ziekenfonds

Die heb je nodig bij de apotheker of een ziekenhuisonderzoek.

## IDENTITEITSGEGEVENS VAN HET KIND

Naam.....

Voornamen.....

Geboortedatum .....

Straat en nummer .....

Postcode en gemeente .....

Telefoonnummer.....

Gsm-nummer ouders/voogd.....

Wie contacteren wanneer ouders niet te bereiken zijn?

Naam:.....

Telefoonnummer:.....

## MEDISCHE GEGEVENS

Naam en telefoonnummer huisarts .....

Vroegere ziekten of heelkundige ingrepen .....

Werd uw kind gevaccineerd tegen tetanus?  Ja, in het jaar .....  Nee

Uw kind lijdt aan:

astma

bedwateren

epilepsie

hartkwaal

hooikoorts

huidaandoening

reuma

slaapwandelen

suikerziekte

allergie voor bepaalde

voedingsmiddelen .....

.....

.....

.....

allergie voor bepaalde stoffen

.....

.....

allergie voor bepaalde

geneesmiddelen .....

.....

andere

**Chirojeugd-Vlaanderen vzw**

Kipdorp 30 | 2000 Antwerpen

[Tel.] 03-231 07 95 [Fax] 03-232 51 62

[E-mail] [info@chiro.be](mailto:info@chiro.be) [Site] [www.chiro.be](http://www.chiro.be)

Wat moet de leiding zeker weten over de bovenstaande aandoeningen? Wat moet er gebeuren in noodsituaties?

Eet uw kind vegetarisch, halal of een ander specifiek dieet?

Ja, namelijk: .....

Neen

Moet uw kind tijdens het verblijf geneesmiddelen innemen?

Ja  Nee Zo ja: welke, hoe dikwijls en hoeveel? .....

Is uw kind vlug moe?

Ja  Nee

Kan uw kind deelnemen aan sport en spel afgestemd op zijn/haar leeftijd?

Ja  Nee

Kan uw kind zwemmen?

Ja  Nee

*Leiding mag - behalve EHBO - niet op eigen initiatief medische handelingen uitvoeren. Zonder toestemming van de ouders mogen ze zelfs geen lichte pijnstillende of koortswerende medicatie toedienen, zoals Perdolan, Dafalgan of aspirines. Hieronder kunt u hen die toestemming geven, zodat ze voor dergelijke zorgen niet naar een arts moeten.*

Wij geven toestemming aan de leiding om bij hoogdringendheid aan onze zoon of dochter een dosis via de apotheek vrij verkrijgbare pijnstillende en koortswerende medicatie toe te dienen: \*

Ja  Nee

*\* Gebaseerd op aanbeveling Kind&Gezin 09.12.2009 – Aanpak van koorts / Toedienen van geneesmiddelen in de kinderopvang*

## ANDERE INLICHTINGEN

Wanneer er iets verandert aan de gezondheidstoestand van uw kind is het belangrijk om dat door te geven aan de leiding zodat zij altijd op de gepaste manier kunnen reageren.

**Ondergetekende verklaart dat de ingevulde gegevens volledig en correct zijn**

Voornaam en naam

Datum

Handtekening